

Pong Game v2.0

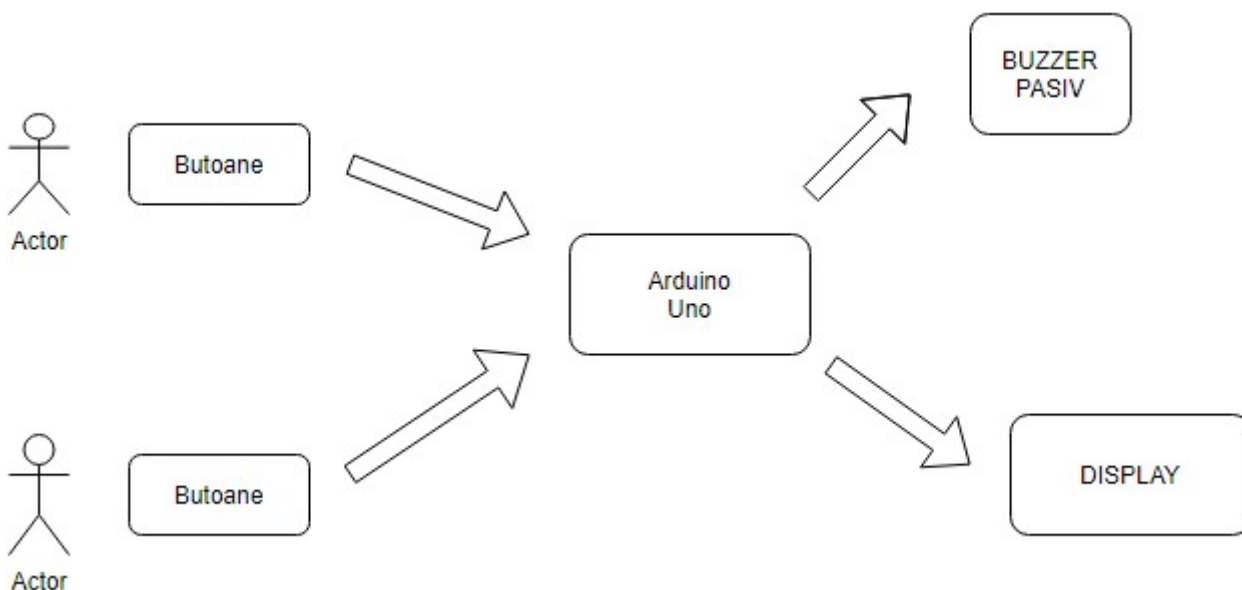
Calcan Elena-Claudia 331CA

Introducere

Joc interactiv de pong 1v1 in care jucatorii se deplaseaza folosind butoane. Fata de jocul clasic, jucatorii au posibilitatea de a controla directia bilei prin colectarea unui element de pick-up aparut in timpul jocului. De asemenea, in timpul jocului pot aparea obstacole astfel incat sa ii incurce pe cei doi jucatori.

Descriere generală

Schema Bloc:



Jocul este implementat pe o placuta Arduino Uno, afisarea realizandu-se pe un display. Controlul jucatorilor se face prin intermediul butoanelor, existand si un buton special pentru schimbarea directiei bilei. Exista si un buzzer pentru a semnala coliziunile bilei cu terenul si obstacolele si cand atunci cand un jucator inscrie.

Hardware Design

Lista piese:

- Arduino Uno R3
- Butoane
- Buzzer pasiv
- OLED Display 0.96" 128×64 SPI
- Fire

Schema electrica:



Software Design

Mediul de dezvoltare folosit: Arduino IDE.

Biblioteci folosite:

- Wire.h
- SPI.h - folosit pentru comunicare SPI
- Adafruit_GFX.h - se foloseste pentru functiile de afisare pe ecran
- Adafruit_SSD1306.h - folosit pentru comunicarea intre arduino si display

Implementare

- Inainte de de incepera jocului este afisat un meniu ce contiune optiunile jocului. Optiunile reprezinta punctajul pana la care se poate juca, acestea fiind: 3, 5 sau 7 puncte.
- Navigarea prin meniu si alegerea optiunii se realizeaza prin intermediul butoanelor celui de al doilea jucator.
- Dupa ce optiunea este selectata, jucatorii se pot pregati de joc in timp ce bara de loading se incarca pana la 100%.
- Jucatorii sunt reprezentati de cate o bara verticala, mingea de un pixel, obstacolele de patrulare de diferite dimensiuni, iar elementul de pick-up de un cerc.
- Jucatorii se deplaseaza doar pe axa OY, iar mingea pe XOY.





Desfasurarea jocului

- La inceputul fiecarei runde se alege random in ce directie porneste bila.
- Jucatorii trebuie sa isi apere peretele din spatele fiecaruia, astfel daca mingea o loveste se pune punct pentru adversar.
- Pe parcursul jocului se afiseaza scorul curent si cate elemente de pick-up au colectat jucatorii. De asemenea, apar obstacole si elemente de pick-up, pe pozitii random din ecran.
- Elementul de pick-up apare pe teren dupa o anumita perioada de timp dupa colectarea acestuia. Atunci cand un jucator ia un element de pick-up, atunci el are posibilitatea de a schimba directia de

mers a bilei atunci cand vrea. Elementul este luat de un jucator daca bila a fost lovita de acesta inainte.

- Obstacolul isi schimba pozitia si dimensiunea dupa ce este lovit de minge sau la inceperea unei noi runde. Atunci cand bila loveste obstacolul, acesta ricoseaza.
- Jocul se termina atunci cand unul dintre jucatori ajunge la numarul maxim de puncte, selectat din menu.
- La sfarsit se afiseaza pe display castigatorul si se sarbatoresete castigul lui prin redearea unei piese la buzzer. Pe urma se trece din nou la pagina de menu.

Rezultate Obținute



Reprezentare imagini

1. Stanga sus → circuit electric
2. Dreapta sus → pagina de menu in care se doreste selectarea cifrei 5
3. Stanga jos → bara de loading
4. Dreapta jos → desfasurare joc

Aici se poate gasi un [Demo](#).

Concluzii

Proiectul a fost util pentru a intelege legatura dintre hardware si software si cum sa le combin rezultand astfel un produs palpabil.

Download

Codul sursa este valabil pe [GitHub](#).

Arhiva: [ponggamev2.zip](#)

Resurse

- <https://learn.adafruit.com/monochrome-oled-breakouts/arduino-library-and-examples>
- <https://lastminuteengineers.com/oled-display-arduino-tutorial/>
- https://www.youtube.com/watch?v=u5drismr6UM&ab_channel=%D0%9A%D0%BE%D0%BD%D1%81%D1%82%D0%B0%D0%BD%D1%82%D0%B8%D0%BD
- <https://create.arduino.cc/projecthub/ronfrtek/arduino-oled-display-menu-with-option-to-select-e85f04>
- <https://create.arduino.cc/projecthub/GeneralSpud/passive-buzzer-song-take-on-me-by-a-ha-0f04a8>
- <https://gist.github.com/mikeputnam/2820675>

[Export to PDF](#)

From:

<http://ocw.cs.pub.ro/courses/> - **CS Open CourseWare**

Permanent link:

http://ocw.cs.pub.ro/courses/pm/prj2022/cristip/pong_game_2



Last update: **2022/05/29 19:39**